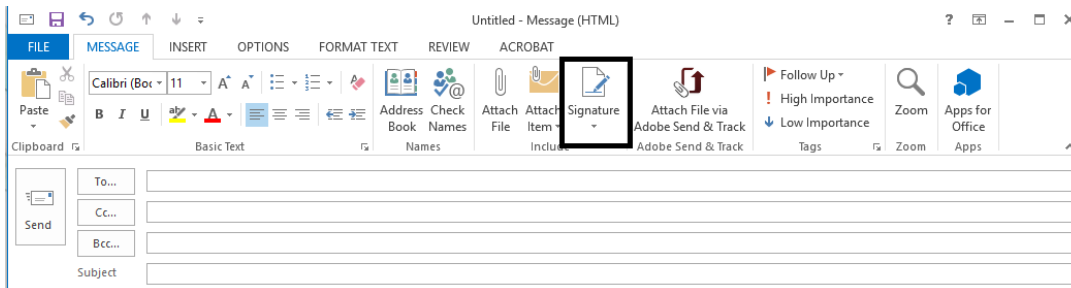



## COMMENT AJOUTER L'IMAGE HYPERLIÉE LE WEEK-END À VOTRE SIGNATURE OUTLOOK

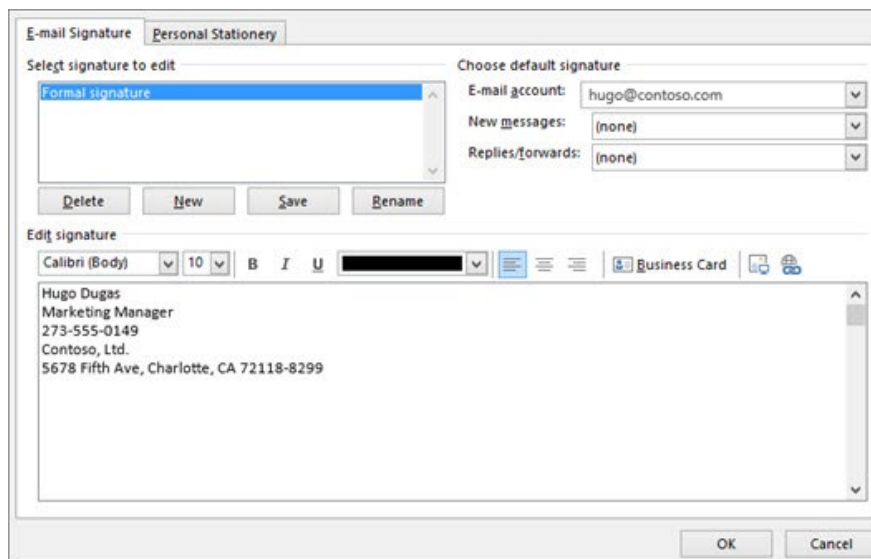
VOTRE BADGE DE SIGNATURE COURRIEL EST PRÊT À SAUVEGARDER SUR VOTRE ORDI [ICI](#)


ENSUITE, SUIVEZ LES ÉTAPES SUIVANTES

1. Créez un Nouveau courriel
2. En haut de la fenêtre, choisissez **Signature**



3. Cliquez n'importe où dans le champ d'édition de la signature, ensuite sélectionnez l'icône de l'image:  Localisez l'image que vous désirez ajouter et cliquez sur **Insérer**



4. Maintenant, double-cliquez ou utilisez le pointeur de votre souris pour sélectionner l'image insérée et cliquez sur l'icône  du lien hypertexte:
5. Dans la case **Adresse**, entrez l'adresse web—par exemple, [le-weekend.ca](http://le-weekend.ca) ou encore votre page personnelle de collecte de fonds Le Week-end et choisissez **OK**